

# Sicherer Passagiertransport mit dem GSD (Gen. 2)



## TERN PASSENGER SYSTEM

Dieser Artikel betrifft das Modell GSD der 2. Generation. Für Informationen zum Passagiertransport auf dem GSD (Gen. 1) klicken Sie bitte [HIER](#).

Das 'Passenger System' von Tern ist ein Zubehörprogramm mit sämtlichen Produkten für den Passagiertransport auf unseren (E-)Bikes. Vier Elemente sind stets erforderlich:

### 1 SITZ

Ausgelegt auf die unterschiedlichen Bedürfnisse der kleinen und großen Passagiere auf dem hinteren Gepäckträger

### 2 HALTEGRIFF

Damit der/die Beifahrer sich nicht "irgendwo am Fahrrad" festhalten müssen

### 3 FUßSTÜTZE

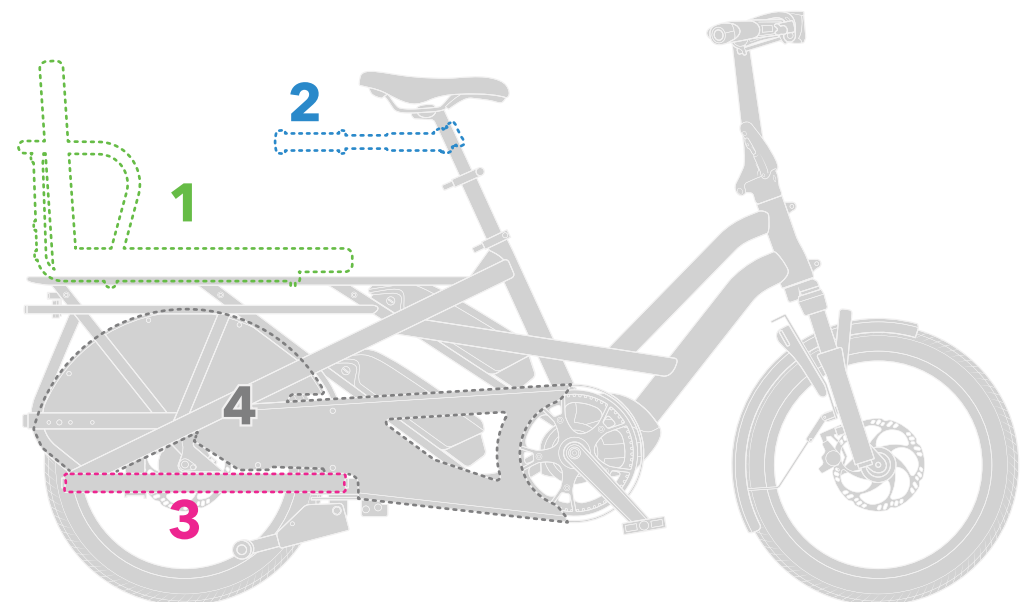
Trittbretter oder Fußrasten auf beiden Seiten

### 4 SPEICHENSCHUTZ

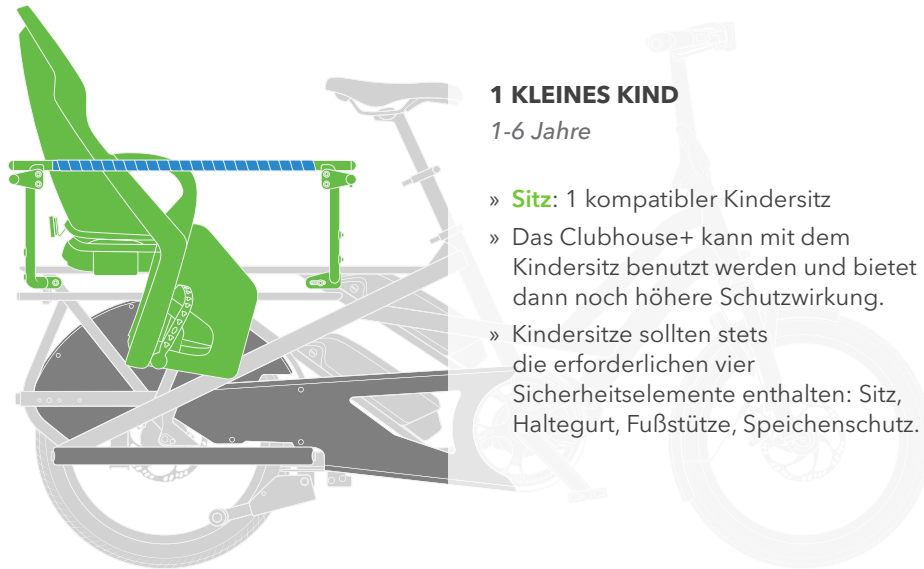
Damit Füße und Kleidung nicht in die wirbelnden Speichen geraten

## Wichtige Fakten zum GSD

- » Das GSD kann mit seinem zulässigen Gesamtgewicht von 200 kg bis zu zwei Kinder oder einen erwachsenen Passagier transportieren.
- » Das GSD ist mit integrierten Speichen- und Kettenschützern ausgestattet, sodass Füße und Kleidung der Passagiere nicht in Gefahr sind. Weiteres Zubehör als Schutzmaßnahme ist nicht erforderlich.
- » Das GSD verfügt über Integrated Lower Decks, die als Trittbretter fungieren. Optional gibt es die nochmals breiteren Sidekick Wide Decks zum Nachrüsten.



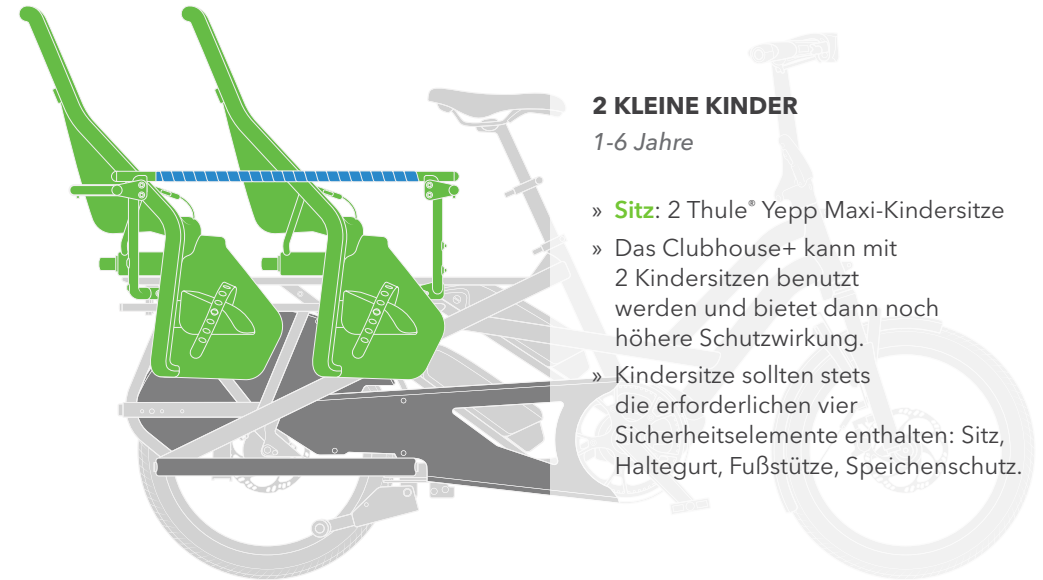
# PASSAGIER-SET-UPS



## 1 KLEINES KIND

1-6 Jahre

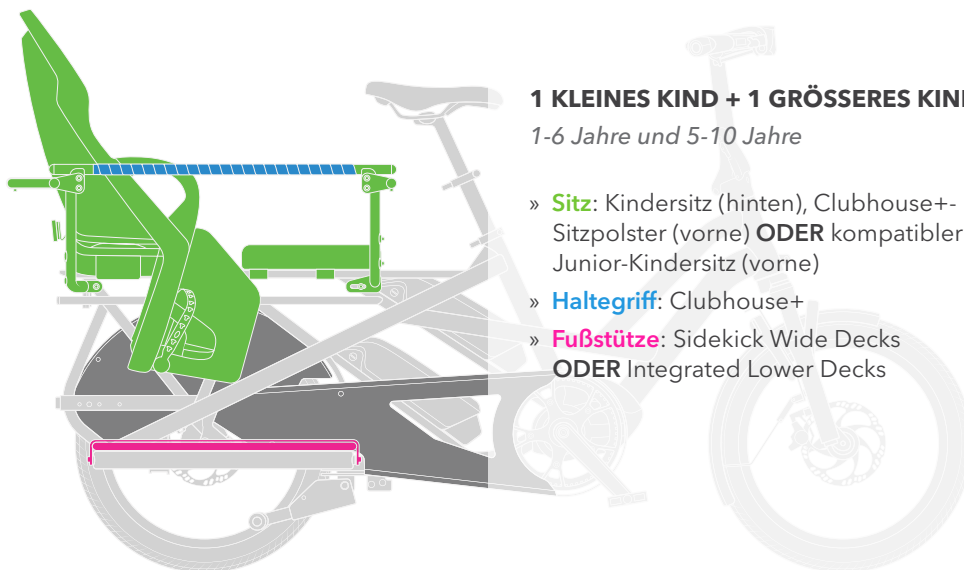
- » **Sitz:** 1 kompatibler Kindersitz
- » Das Clubhouse+ kann mit dem Kindersitz benutzt werden und bietet dann noch höhere Schutzwirkung.
- » Kindersitze sollten stets die erforderlichen vier Sicherheitselemente enthalten: Sitz, Haltegriff, Fußstütze, Speichenschutz.



## 2 KLEINE KINDER

1-6 Jahre

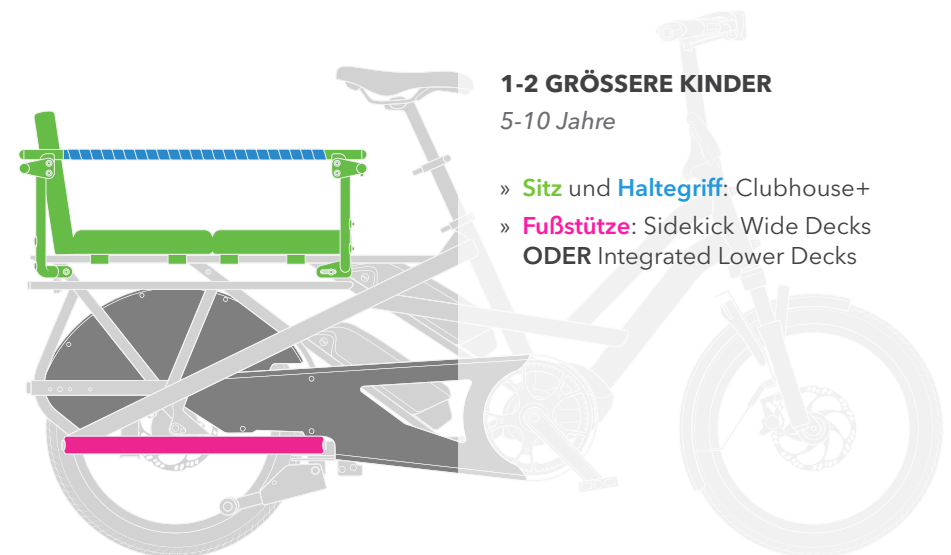
- » **Sitz:** 2 Thule® Yepp Maxi-Kindersitze
- » Das Clubhouse+ kann mit 2 Kindersitzen benutzt werden und bietet dann noch höhere Schutzwirkung.
- » Kindersitze sollten stets die erforderlichen vier Sicherheitselemente enthalten: Sitz, Haltegriff, Fußstütze, Speichenschutz.



## 1 KLEINES KIND + 1 GRÖßERES KIND

1-6 Jahre und 5-10 Jahre

- » **Sitz:** Kindersitz (hinten), Clubhouse+-Sitzpolster (vorne) **ODER** kompatibler Junior-Kindersitz (vorne)
- » **Haltegriff:** Clubhouse+
- » **Fußstütze:** Sidekick Wide Decks **ODER** Integrated Lower Decks



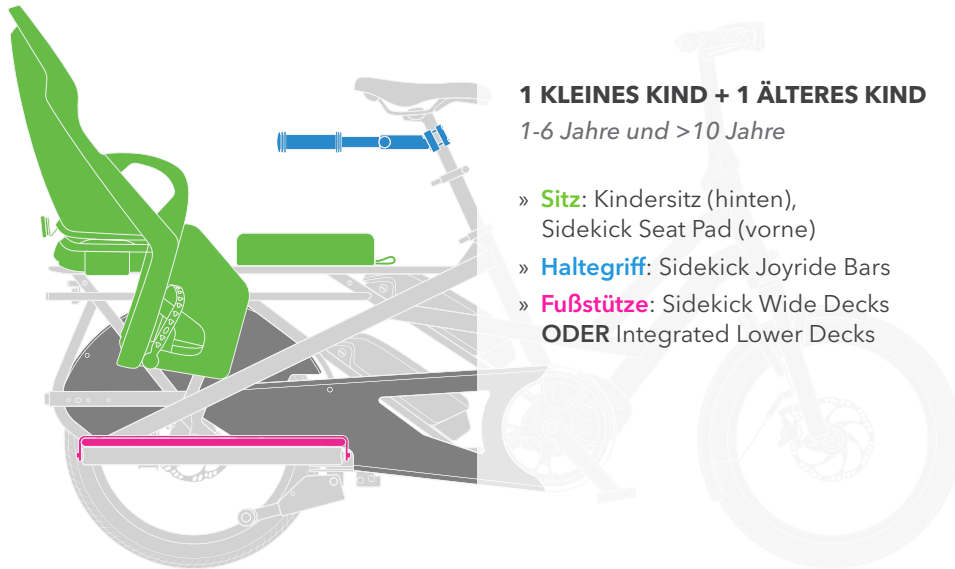
## 1-2 GRÖßERE KINDER

5-10 Jahre

- » **Sitz** und **Haltegriff:** Clubhouse+
- » **Fußstütze:** Sidekick Wide Decks **ODER** Integrated Lower Decks

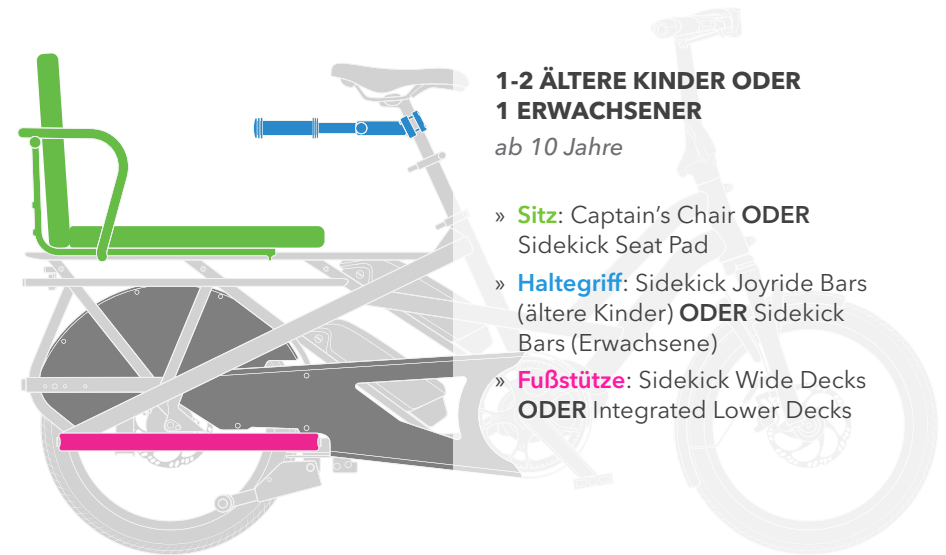
*Wichtiger Hinweis: Kinder sind in Sachen körperlicher Entwicklung und Reifegrad sehr unterschiedlich. Die hier angeführten Altersangaben sind lediglich als Empfehlungen zu werten – Sie sollten sie zur Sicherheit Ihrer Kinder stets an deren Gegebenheiten und Fähigkeiten anpassen. Beachten und befolgen Sie zudem die bei Ihnen gültigen Gesetze und Regelungen zum Passagiertransport auf dem Fahrrad und zur dafür nötigen Sicherheitsausrüstung.*

# PASSAGIER-SET-UPS



## 1 KLEINES KIND + 1 ÄLTERES KIND 1-6 Jahre und >10 Jahre

- » **Sitz:** Kindersitz (hinten), Sidekick Seat Pad (vorne)
- » **Haltegriff:** Sidekick Joyride Bars
- » **Fußstütze:** Sidekick Wide Decks **ODER** Integrated Lower Decks



## 1-2 ÄLTERE KINDER ODER 1 ERWACHSENER ab 10 Jahre

- » **Sitz:** Captain's Chair **ODER** Sidekick Seat Pad
- » **Haltegriff:** Sidekick Joyride Bars (ältere Kinder) **ODER** Sidekick Bars (Erwachsene)
- » **Fußstütze:** Sidekick Wide Decks **ODER** Integrated Lower Decks

## Fahren bei jedem Wetter

Wenn Sie regelmäßig kleine Passagiere in Kindersitzen oder dem Clubhouse+ mitnehmen und eine Lösung für widriges Wetter suchen, empfehlen wir Ihnen unser Clubhouse Fort.

[MEHR INFO](#)

*Wichtiger Hinweis: Kinder sind in Sachen körperlicher Entwicklung und Reifegrad sehr unterschiedlich. Die hier angeführten Altersangaben sind lediglich als Empfehlungen zu werten – Sie sollten sie zur Sicherheit Ihrer Kinder stets an deren Gegebenheiten und Fähigkeiten anpassen. Beachten und befolgen Sie zudem die bei Ihnen gültigen Gesetze und Regelungen zum Passagiertransport auf dem Fahrrad und zur dafür nötigen Sicherheitsausrüstung.*



## 1-2 KINDER 1-6 Jahre (mit Kindersitz) oder 5-10 Jahre

# ZULÄSSIGES GESAMTGEWICHT

## Was bedeutet "zulässiges Gesamtgewicht"?

Das zulässige Gesamtgewicht ("zGG") entspricht dem maximalen Gewicht, auf das ein Fahrrad ausgelegt ist. Seine Berechnung ist ganz einfach - addieren Sie dafür das Gewicht der folgenden vier Elemente:



\*Fahrrad = bei E-Bikes den Akku mitwiegen!

\*\*Mitfahrer = Gewicht von Fahrer:in und Passagier(en)

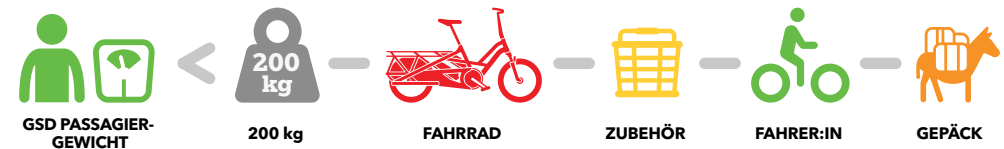
## Warum es darauf ankommt?

Weil Sicherheit ein MUSS ist. Wenn Sie die Empfehlungen des Radherstellers zum zGG einhalten, können Sie darauf vertrauen, dass Ihr Fahrrad mitsamt allen Mitfahrern und dem Gepäck unter jeglichen Fahrbedingungen sicher unterwegs ist.

## VOR DER ERSTEN FAHRT MIT PASSAGIER(EN)

- » Die meisten Fahrer:innen sind in der Lage, Passagiere (oder Gepäck) bis zu 80% ihres eigenen Körpergewichts auf dem Fahrrad zu transportieren. Erproben Sie abseits des Straßenverkehrs, ob auch Sie dazu in der Lage sind.
- » Erkundigen Sie sich, ob der Passagiertransport auf dem Fahrrad dort erlaubt ist, wo Sie wohnen bzw. unterwegs sein möchten.
- » Helme sind cool! Fahrer:in und Passagier(e) sollten unbedingt einen Helm tragen.
- » Lassen Sie niemals Kinder unbeaufsichtigt auf dem Fahrrad - auch nicht, wenn dieses auf dem Mittelständer abgestellt ist.

## Wie schwer dürfen die Passagiere auf einem GSD sein?



Das GSD hat ein zGG von 200 kg. Davon zieht man die Gewichte von Fahrer:in, GSD inklusive montiertem Zubehör sowie des gesamten Gepäcks ab. Übrig bleibt das maximale Gewicht des/der Passagier(e).

*Tern, das Tern Werd (Logo), das Tern Berd (Emblem), GSD, Integrated Lower Deck, Sidekick, Clubhouse+, Captain's Chair und Clubhouse Fort, die allein oder in Kombination verwendet werden, sind Markennamen, Markenzeichen oder eingetragene Warenzeichen von Mobility Holdings, Ltd.*

*Die Warenzeichen sind Eigentum der jeweiligen Inhaber.*

*© 2021 Mobility Holdings, Ltd.*