

# Veilig vervoeren van passagiers met de GSD (Gen. 2)



## TERN PASSENGER SYSTEM

Voor informatie over het passagierstransportsysteem op de GSD (Gen. 1) kunt u [HIER](#) klikken.

Het Tern Passenger System is een accessoire-systeem met diverse producten voor het vervoeren van passagiers op onze (e-)bikes. Er zijn altijd vier veiligheidselementen noodzakelijk:

### 1 ZITJE

Specifiek ontwikkelde zitjes, aangepast aan de leeftijd en behoeften van de passagiers

### 2 HANDGREEP

Bedoeld als extra grip zodat de passagier zich niet aan de fiets zelf hoeft vast te houden

### 3 VOETSTEUNEN

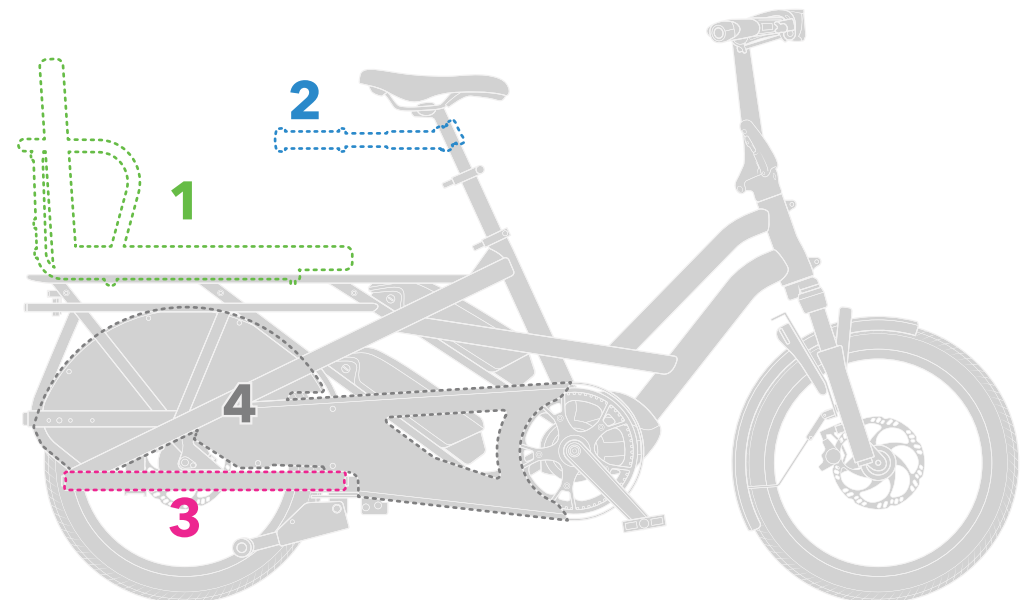
Stevige platformen of speciale voetsteunen aan beide zijden van de fiets

### 4 VOET/BEENBESCHERMING

Om te voorkomen dat voeten en benen in de spaken terecht komen

## Belangrijke feiten over de GSD

- » De GSD kan met zijn toegestaan totaalgewicht van 200 kg twee kinderen of een volwassen passagier vervoeren.
- » De GSD heeft een geïntegreerde spaak- en kettingbeschermer zodat voeten en kleding van passagiers beschermd worden. Dat betekent dat er geen aanvullende beschermingsmaatregelen nodig zijn.
- » De GSD beschikt over Integrated Lower Decks die als voetsteunen fungeren. Optioneel kunnen de nog bredere Sidekick Wide Decks worden gemonteerd.



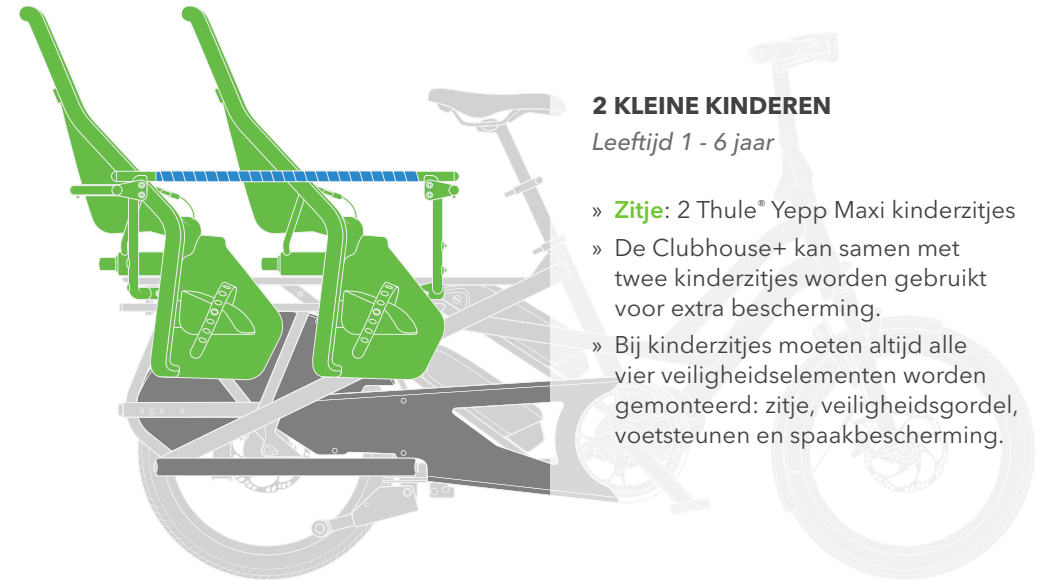
# PASSAGIER SET-UPS



## 1 KLEIN KIND

Leeftijd 1 - 6 jaar

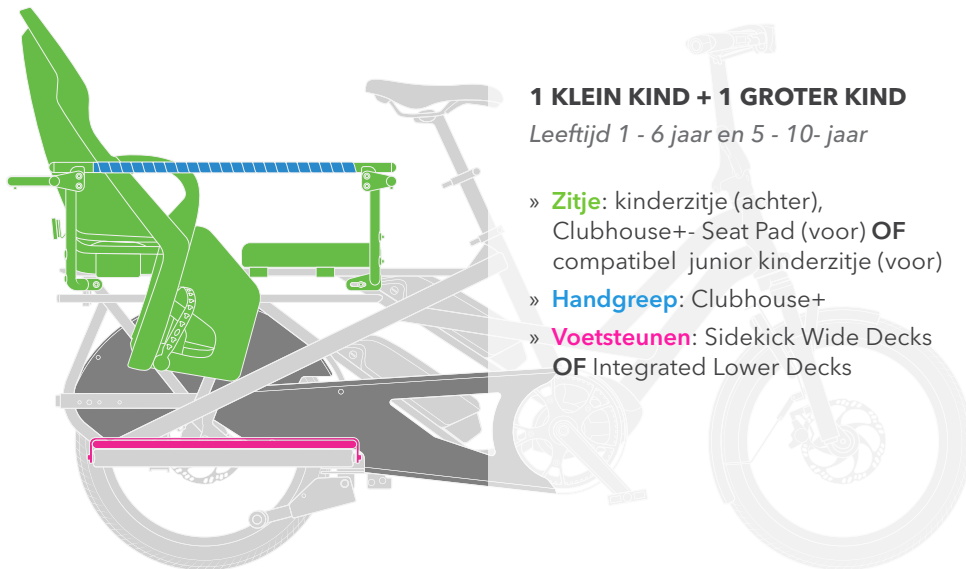
- » **Zitje:** 1 compatibel kinderzitje
- » De Clubhouse+ kan samen met een kinderzitje worden gebruikt voor extra bescherming.
- » Bij kinderzitjes moeten altijd alle vier veiligheidselementen worden gemonteerd: zitje, veiligheidsgordel, voetsteunen en spaakbescherming.



## 2 KLEINE KINDEREN

Leeftijd 1 - 6 jaar

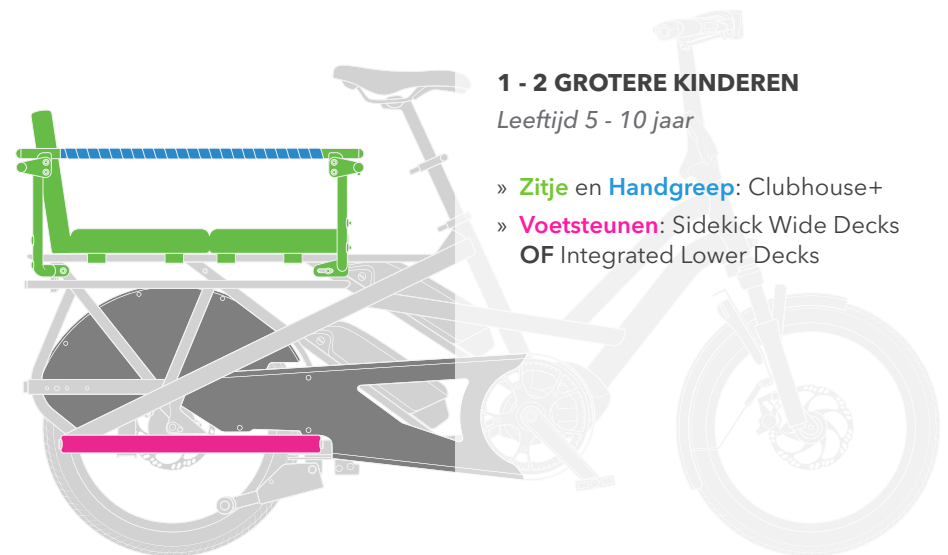
- » **Zitje:** 2 Thule® Yepp Maxi kinderzitjes
- » De Clubhouse+ kan samen met twee kinderzitjes worden gebruikt voor extra bescherming.
- » Bij kinderzitjes moeten altijd alle vier veiligheidselementen worden gemonteerd: zitje, veiligheidsgordel, voetsteunen en spaakbescherming.



## 1 KLEIN KIND + 1 GROTER KIND

Leeftijd 1 - 6 jaar en 5 - 10- jaar

- » **Zitje:** kinderzitje (achter), Clubhouse+- Seat Pad (voor) **OF** compatibel junior kinderzitje (voor)
- » **Handgreep:** Clubhouse+
- » **Voetsteunen:** Sidekick Wide Decks **OF** Integrated Lower Decks



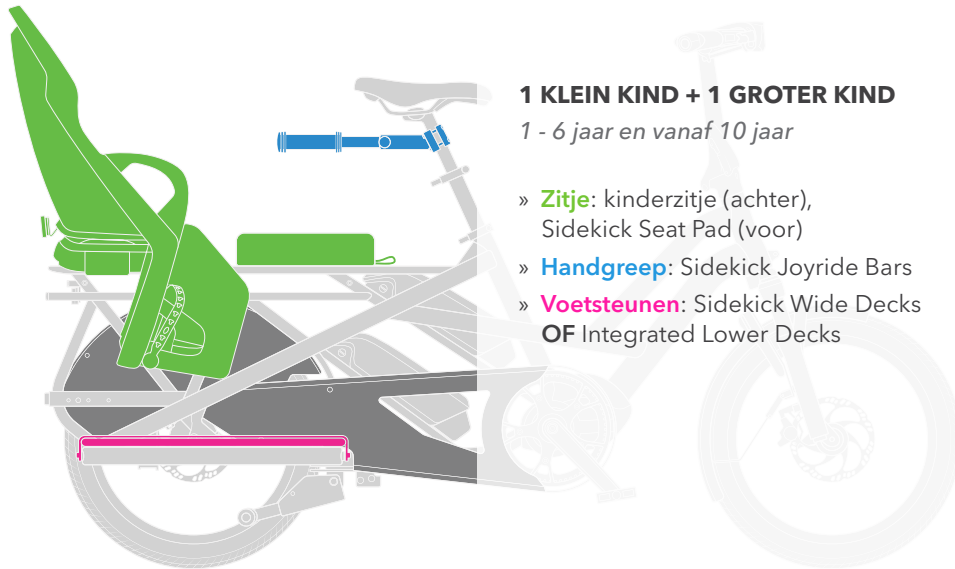
## 1 - 2 GROTERE KINDEREN

Leeftijd 5 - 10 jaar

- » **Zitje** en **Handgreep:** Clubhouse+
- » **Voetsteunen:** Sidekick Wide Decks **OF** Integrated Lower Decks

Belangrijk: kinderen verschillen in groei en fysieke ontwikkeling. De genoemde richtlijnen voor leeftijden zijn bedoeld als algemene aanbevelingen die u naar eigen inzichten moet toepassen met het oog op de veiligheid van uw kinderen. Volg daarnaast altijd de plaatselijk geldende wet- en regelgeving met betrekking tot veiligheidsvoorzieningen voor passagierstransport op de fiets.

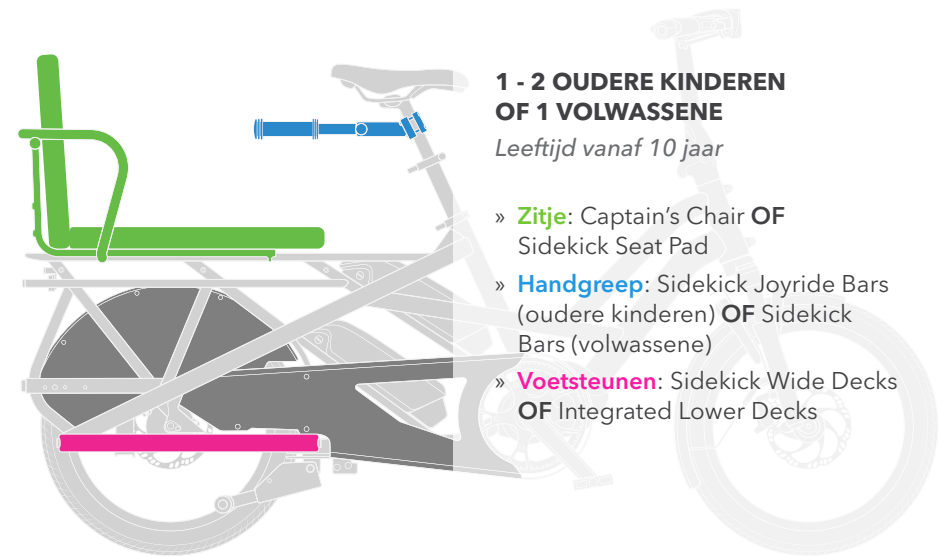
# PASSAGIER SET-UPS



## 1 KLEIN KIND + 1 GROTER KIND

1 - 6 jaar en vanaf 10 jaar

- » **Zitje:** kinderzitje (achter), Sidekick Seat Pad (voor)
- » **Handgreep:** Sidekick Joyride Bars
- » **Voetsteunen:** Sidekick Wide Decks **OF** Integrated Lower Decks



## 1 - 2 OUDERE KINDEREN OF 1 VOLWASSENE

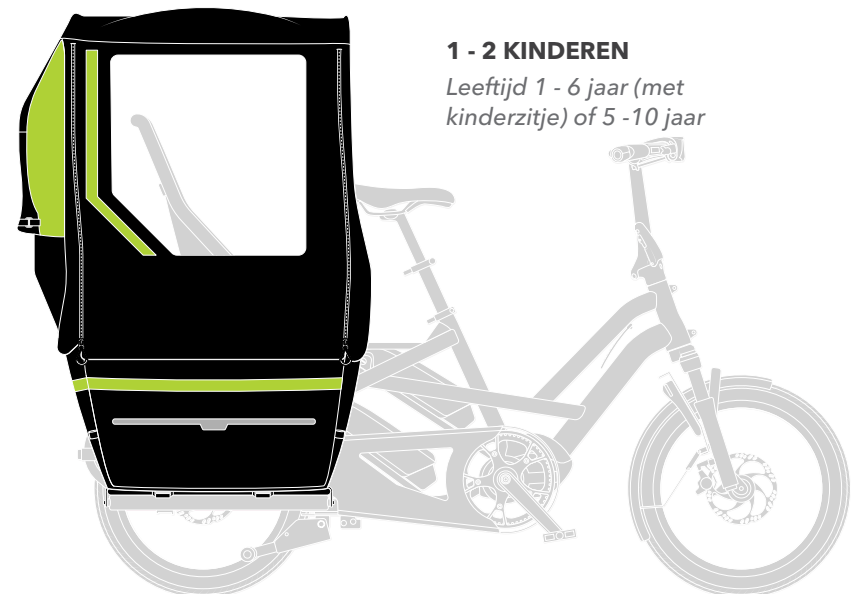
Leeftijd vanaf 10 jaar

- » **Zitje:** Captain's Chair **OF** Sidekick Seat Pad
- » **Handgreep:** Sidekick Joyride Bars (oudere kinderen) **OF** Sidekick Bars (volwassene)
- » **Voetsteunen:** Sidekick Wide Decks **OF** Integrated Lower Decks

## Fietsen onder alle weersomstandigheden

Als u regelmatig jonge passagiers in kinderzitjes of de Clubhouse+ vervoert en een oplossing zoekt voor rijden in slecht weer, dan bevelen we ons Clubhouse Fort aan.

[MEER INFO](#)



## 1 - 2 KINDEREN

Leeftijd 1 - 6 jaar (met kinderzitje) of 5 - 10 jaar

Belangrijk: kinderen verschillen in groei en fysieke ontwikkeling. De genoemde richtlijnen voor leeftijden zijn bedoeld als algemene aanbevelingen die u naar eigen inzichten moet toepassen met het oog op de veiligheid van uw kinderen. Volg daarnaast altijd de plaatselijk geldende wet- en regelgeving met betrekking tot veiligheidsvoorzieningen voor passagierstransport op de fiets.

# MAX. TOEGESTAAN TOTAALGEWICHT

## Wat betekent Maximaal Toegestaan Totaalgewicht?

Het maximaal toegestaan totaalgewicht (MTT) is het maximumgewicht dat een fiets veilig kan dragen. Het is een eenvoudige optelsom van vier elementen die samen het MTT bepalen: fiets\* + accessoires + rijder(s)\*\* + bagage moeten samen minder wegen dan het MTT.



\*Fiets = bij e-bikes accu meewegen

\*\*Rijder(s) = gewicht van rijder en alle passagiers optellen.

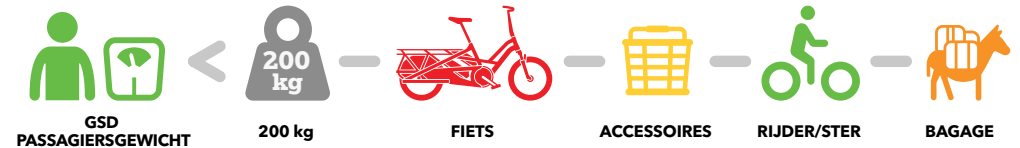
## Waarom is dit belangrijk?

Het gaat hier vooral om de veiligheid. Door de aanbevelingen omtrent het MTT op te volgen, kunnen u en eventuele passagiers er zeker van zijn dat de fiets het totaalgewicht onder alle rijomstandigheden kan dragen.

## TIPS EN AANWIJZINGEN

- » De meeste rijders kunnen probleemloos 80% van hun eigen gewicht (als bagage of passagiers) op de fiets vervoeren. Controleer of u daartoe ook in staat bent.
- » Bekijk de plaatselijke wet- en regelgeving of het toegestaan is om passagiers te vervoeren in het gebied waar u woont of fietst.
- » Helmen zijn cool! Rijder en passagier(s) worden dringend geadviseerd om een helm te dragen.
- » Laat kinderen nooit zonder toezicht op de fiets zitten, zelfs niet als de fiets op de fietsstandaard staat.

## Hoe zwaar mogen passagiers zijn die ik vervoer op een GSD?



De GSD heeft een MTT van 200 kg. Daarvan moet worden afgetrokken uw eigen gewicht, dat van de GSD en alle gemonteerde accessoires én het gewicht van alle bagage. Wat overblijft is het maximale gewicht van de passagier(s).

*Tern, het Tern woordmerk, het Tern beeldmerk, GSD, Integrated Lower Deck, Sidekick, Clubhouse+, Captain's Chair en Clubhouse Fort zijn op zichzelf of bij gecombineerd gebruik merken, beeldmerken of geregistreerde handelsmerken van Mobility Holdings, Ltd.*

*Overige handelsmerken zijn het eigendom van hun respectievelijke eigenaren.*

*© 2021 Mobility Holdings, Ltd.*